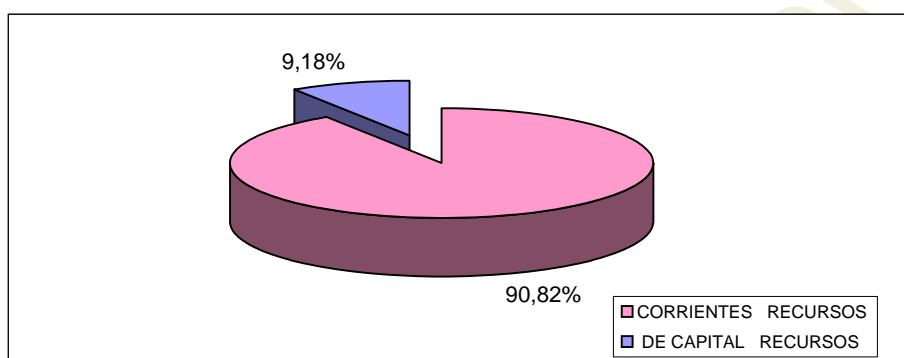
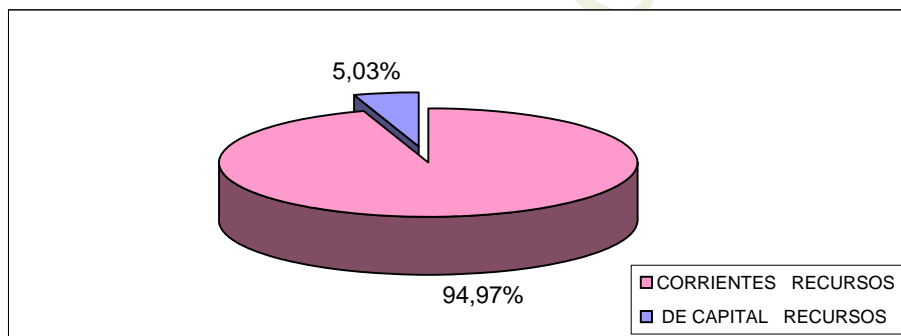


**SECTOR PUBLICO PROVINCIAL NO FINANCIERO  
ESTADO DE EJECUCION PRESUPUESTARIA DE RECURSOS  
COMPOSICION DE LOS RECURSOS SEGUN SU NATURALEZA ECONOMICA  
- AL 31/03/2006 -**

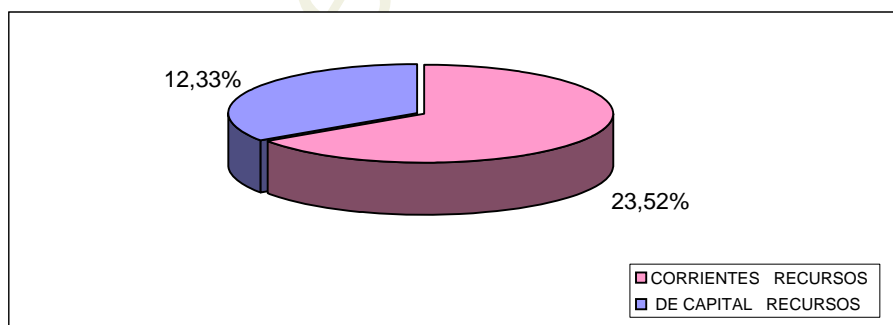
RECURSOS	CALCULADO VIGENTE	PORCENTAJE (%)	RECAUDADO - AL 31/03/2006 -	PORCENTAJE (%)	PORCENT. DE EJECUCION (%)
<b>CORRIENTES</b>	1.415.513.779,59	90,82%	332.934.226,66	94,97%	<b>23,52%</b>
<b>DE CAPITAL</b>	143.114.633,38	9,18%	17.640.285,58	5,03%	<b>12,33%</b>
<b>TOTALES</b>	<b>1.558.628.412,97</b>	<b>100,00%</b>	<b>350.574.512,24</b>	<b>100,00%</b>	<b>22,49%</b>



**BASE CALCULADO**



**BASE RECAUDADO**



**PORCENTAJE DE RECAUDACION RESPECTO DEL  
CALCULO DE RECURSOS**