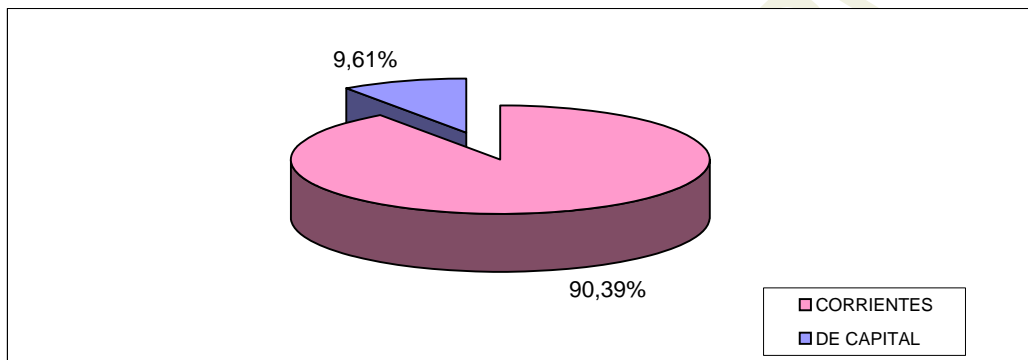
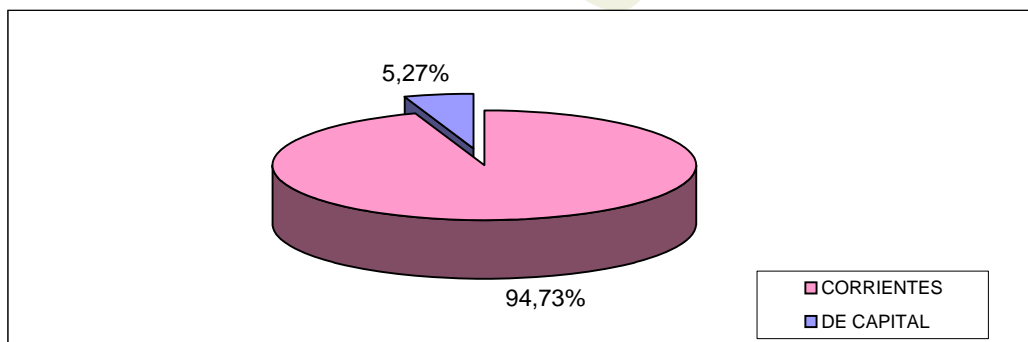


**SECTOR PUBLICO PROVINCIAL NO FINANCIERO
ESTADO DE EJECUCION PRESUPUESTARIA DE RECURSOS
COMPOSICION DE LOS RECURSOS SEGUN SU NATURALEZA ECONOMICA
- AL 30/09/2006 -**

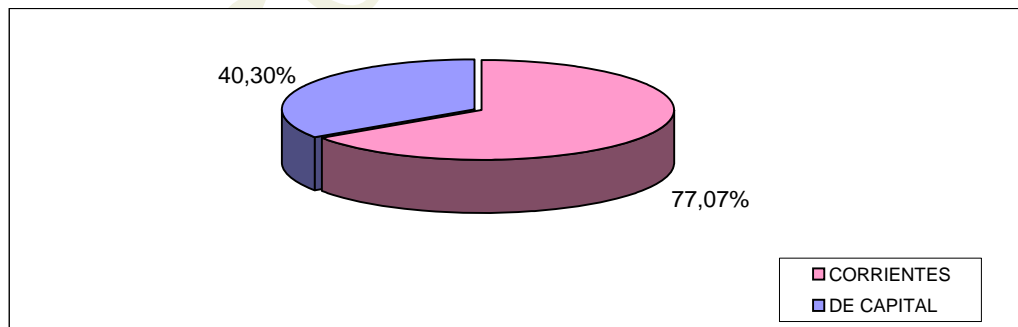
| RECURSOS | CALCULADO VIGENTE | PORCENTAJE (%) | RECAUDADO - AL 30/09/2006 - | PORCENTAJE (%) | PORCENT. DE EJECUCION (%) |
|-------------------|-------------------------|----------------|-----------------------------|----------------|---------------------------|
| CORRIENTES | 1.509.805.469,60 | 90,39% | 1.163.585.282,68 | 94,73% | 77,07% |
| DE CAPITAL | 160.530.115,24 | 9,61% | 64.696.096,92 | 5,27% | 40,30% |
| TOTALES | 1.670.335.584,84 | 100,00% | 1.228.281.379,60 | 100,00% | 73,54% |



BASE CALCULADO



BASE RECAUDADO



**PORCENTAJE DE RECAUDACION RESPECTO DEL
CALCULO DE RECURSOS**